

**14.05.2020г.**

Объединение: «Изостудия», группа 3-го года обучения

Тема: «Экскурсия на району выставку Чудо рукотворное».

Практическая работа: «Рисование весенних цветов».

Педагог: Криушичева М.М.


Цель: - выполнить живописный или графический рисунок весенних цветов (тюльпаны, нарциссы)

### **Материалы:**

- альбомный лист, краски: гуашь, акварель, кисти, непроливайка, палитра, простой карандаш, цветные карандаши.



### **Содержание.**

#### **Поэтапное рисование весенних цветов.**



#### **Как нарисовать тюльпаны**





**\* Поэтапное рисование  
нарцисса**

